

IOLAN STS-D Terminal Server

 [perlesystems.de /products/iolan-sts-d-terminal-server.shtml](http://perlesystems.de/products/iolan-sts-d-terminal-server.shtml)

- 4 oder 8 RS232-Ports mit RJ45-Schnittstelle
- 10/100 oder 10/100/1000 Ethernet
- Kleines, kompaktes Design
- Desktop, Wand oder DIN-rail Montage
- Fortgeschrittene Funktionen



Ingenieure und Projektmanager, die nach einer kostengünstigen Seriell RS232 zu Ethernet Lösung mit 4 oder 8 Ports suchen, die die Protokollintegrität serieller Geräte über Ethernet sicherstellt, müssen den IOLAN STS-D in Betracht ziehen. Mit dem leistungsfähigsten erhältlichen Prozessor und der einzigartigen TrueSerial™-Technologie von Perle bietet der IOLAN STS-D die authentischste serielle Verbindung über Ethernet. **IOLAN STS4-D Serial Terminal Server** erhältlich mit [Power over Ethernet](#) – vollständige Konformität.

Ideal für

- Ingenieure und Projektmanager, die eine hochleistungsfähige Seriell-zu-Ethernet-Schnittstelle für 1 bis 4 serielle RS232-Geräte benötigen. Anschluss an serielle Anwendungen über Ethernet
- IT-Profis, die einen kostengünstigen 4 oder 8 Port **Terminal-Server** oder seriellen **Console Server** für das Out-of-Band-Management von IT-Ressourcen in kleineren Rechenzentren oder an entfernten Standorten benötigen

Vorteile der IOLAN STS-D-Modelle:

- Hochleistungsprozessor für den besten verfügbaren Durchsatz. Ideal für zeitkritische Anwendungen
- Diese kompakten Server sind die kleinste am Markt verfügbare 4 oder 8 Port-Seriell-zu-Ethernet-Lösung
- IP Unterstützung (IPv6) der nächsten Generation, Investitionsschutz und Netzwerk Kompatibilität
- [TrueSerial™](#) -Paket-Technologie – Authentischste serielle Verbindung über Ethernet stellt Integrität serieller Protokolle sicher
- Primäre/Backup-Host-Funktionalität ermöglicht automatische Herstellung von Verbindungen zu alternativen Hosts, falls die primäre TCP-Verbindung ausfallen sollte
- [EasyPort Web](#) – Zugriff auf serielle Konsolenports über einen Java-fähigen Internetbrowser
- [TruePort](#) – COM/TTY-Redirector von Perle für serielle Anwendungen, der unter Windows, Vista, Linux, Solaris, SCO und Unix eingesetzt werden kann
- [Clustering](#) – Ermöglicht Überblick über alle Out-of-Band-Konsolenports. Ideal für große Rechenzentren
- [FIPS 140-2](#) – Kryptografische Module erfüllen die US-Regierungs-NIST-Konformität
- [DynDNS](#) – Einfacher Konsolen-Management-Zugriff von jedem Ort über das Internet
- Power Cycling entfernter Geräte mit [Perle Remote Power Switchen](#)
- Java-freier Browserzugriff auf serielle Remote-Konsolenports über Telnet und SSH
- [Ping-Watchdogsensoren](#) ermöglichen dem Kunden das Aus- und Einschalten von Geräten mit angeschlossenen RPS-Power-Switches von Perle, falls Netzwerkeinrichtungen nicht mehr reagieren
- Lebenslange Garantie – Der beste Investitionsschutz, den es gibt

Connect directly using Telnet / SSH by port and IP address

[Connect with EasyPort menu by Telnet / SSH](#)

[Use an internet browser to access with HTTP or secure HTTPS via EasyPort Web menu](#)

Java-free browser access to remote serial console ports via Telnet and SSH

[Ports can be assigned a specific IP address \(aliasing \)](#)

Multisession capability enables multiple users to access ports simultaneously

[Multihost access enables multiple hosts/servers to share serial ports](#)

Accessibility

In-band (Ethernet) and out-of-band (dial-up modem) support

[Dynamic DNS enables users to find a console server from anywhere on the Internet](#)

[Domain name control through DHCP option 81](#)

IPV6 and IPV4 addressing support

Availability

Primary/Backup host functionality enables automatic connections to alternate host(s)

Security

SSH v1 and v2

SSL V3.0/TLS V1.0, SSL V2.0

SSL Server and SSL client mode capability

SSL Peer authentication

[IPSec VPN : NAT Traversal, ESP authentication protocol](#)

Encryption: AES (256/192/128), 3DES, DES, Blowfish, CAST128, ARCFOUR(RC4), ARCTWO(RC2)

Hashing Algorithms: MD5, SHA-1, RIPEMD160, SHA1-96, and MD5-96

Key exchange: RSA, EDH-RSA, EDH-DSS, ADH

X.509 Certificate verification: RSA, DSA

Certificate authority (CA) list

Local database

RADIUS Authentication, Authorization and Accounting

TACACS+ Authentication, Authorization and Accounting

LDAP, NIS, Kerberos Authentication

RSA SecureID-agent or via RADIUS Authentication

SNMP v3 Authentication and Encryption support

IP Address filtering

Disable unused daemons

Active Directory via LDAP

Terminal Server

Telnet

SSH v1 and v2

Rlogin

Auto session login

LPD, RCP printer

MOTD - Message of the day

Serial machine to Ethernet

[Tunnel raw serial data across Ethernet - clear or encrypted](#)

Raw serial data over TCP/IP

Raw serial data over UDP

[Serial data control of packetized data](#)

[Share serial ports with multiple hosts/servers](#)

Virtual modem simulates a modem connection - assign IP address by AT phone number

Virtual modem data can be sent over the Ethernet link with or without SSL encryption

[TruePort com/tty redirector](#) for serial based applications on Windows, Linux, Solaris, SCO, HP UX, NCR UNIX and AIX. For a complete list of all the latest drivers click [here](#)

"[TrueSerial](#) packet technology provides the most authentic serial connections across Ethernet ensuring serial protocol integrity"

RFC 2217 standard for transport of serial data and RS232 control signals

Customizable or fixed serial baud rates

[Plug-ins allow customer or Perle provided plug-ins for special applications](#)

[Software Development Kit \(SDK \) available](#)

[Serial encapsulation of industrial protocols such as ModBus, DNP3 and IEC-870-5-101](#)

[ModBus TCP gateway enables serial Modbus ASCII/RTU device connection to ModBus TCP](#)

[Data logging will store serial data received when no active TCP session and forward to network peer once session re-established - 32K bytes circular per port](#)

Console Management

[Sun / Oracle Solaris Break Safe](#)

Local port buffer viewing - 256K bytes per port

External port buffering via NFS, encrypted NFS and Syslog

Event notification

[Manage AC power of external equipment using Perle RPS power management products](#)

[Clustering - central console server enables access ports across multiple console servers](#)

[Windows Server 2003/2008 EMS - SAC support GUI access to text-based Special Administrative Console](#)

[Ping watchdog probes](#) enable customers to power cycle equipment with attached Perle RPS power switches in the event of an unresponsive networking gear

Remote Access

Dial, direct serial PPP, PAP/CHAP, SLIP

[HTTP tunneling](#) enables firewall-safe access to remote serial devices across the internet

Automatic DNS Update Utilize DHCP Opt 81 to set IOLAN domain name for easy name management and with Dynamic DNS support , users on the Internet can access the device server by name without having to know its IP address. See [Automatic DNS update](#) support for details

[IPSEC VPN client/servers](#) Microsoft L2TP/IPSEC VPN client (native to Windows XP)

Microsoft IPSEC VPN Client (native to Windows Vista)

Cisco routers with IPSEC VPN feature set

Perle IOLAN SDS/STS and SCS models

OA&M (Operations, Administration and Management)

SNMP V3 - read and write, Perle MIB

Syslog

Perle Device Manager - Windows based utility for large scale deployments

Configurable default configuration

[Installation Wizard](#)

Set a Personalized Factory Default for your IOLANs

Protocols

IPv6, IPv4, TCP/IP, Reverse SSH, SSH, SSL, IPsec/IPv4, IPsec/IPv6, L2TP/IPSec, CIDR, RIPV2/MD5, ARP, RARP, UDP, UDP Multicast, ICMP, BOOTP, DHCP, TFTP, SFTP, SNTP, Telnet, raw, reverse Telnet, LPD, RCP, DNS, Dynamic DNS, WINS, HTTP, HTTPS, SMTP, SNMPV3, PPP, PAP/CHAP, SLIP, CSLIP, RFC2217, MSCHAP

Hardware Specifications - IOLAN STS-D RS232 Serial Terminal Server

	IOLAN STS4-D	IOLAN STS4-D GR	IOLAN STS8-D
Processor	MPC852T, 66 Mhz, 87 MIPS	600 Mhz ARM processor	MPC852T, 66 Mhz, 87 MIPS
Memory			
RAM MB	32	512	32
Flash MB	8	4000	8

Interface Ports

Number of Serial Ports	4			8
Serial Port Interface	RS232 DTE on RJ45 (10 pin)			
Sun / Solaris	Sun / Oracle 'Solaris' Safe - no "break signal" sent during power cycle causing costly server re-boots or downtime			
Serial Port Speeds	50bps to 230Kbps with customizable baud rate support	300bps to 230Kbps with customizable baud rate support	50bps to 230Kbps with customizable baud rate support	
Data Bits	5,6,7,8, 9-bit protocol support			
Parity	Odd, Even, Mark, Space, None			
Flow Control	Hardware, Software, Both, None			
Serial Port Protection	15Kv Electrostatic Discharge Protection (ESD)			
Local Console Port	RS232 on RJ45 with DB9 adapter (provided)			
Network	10/100-base TX Ethernet RJ45	Network Autosensing 1000-base-T / 100-base TX / 10-base T Auto-MDIX	10/100-base TX Ethernet RJ47	
	Software selectable Ethernet speed 10/100/Auto	Software selectable Ethernet speed 10/100/1000 Auto	Software selectable Ethernet speed 10/100/Auto	
	Software selectable Half/Full/Auto duplex			
Ethernet Isolation	1.5Kv Magnetic Isolation			
Power				
Power Supply	120 V AC (USA), 230V AC (International) Wall Power Adaptor included			
Power Supply Options	Power via External power 9-30v DC, 4.8 Watts uses standard 5.5mm x 9.5mm x 2.1mm barrel socket, Power IN over serial cable			
Nominal Input Voltage	12v DC / 24v DC			
Input Voltage Range	9-30v DC			
Power IOLAN over Serial	9-30v DC		N/A	
Power External Device via Serial Port	+5v DC regulated, 1W max		N/A	

Typical Power Consumption @ 12v DC (Watts)	2.4	2	3
--	-----	---	---

Indicators

LEDs	Power/System Ready
	Network Link activity
	Serial: Transmit and Receive data per port

Environmental Specifications

Heat Output (BTU/HR)	8.2	16.38	10.2
MTBF (Hours)	391,199	259,560	339,967
Calculation model based on MIL-HDBK-217-FN2 @ 30 °C			
Operating Temperature	0C to 55C, 32F to 131F		
Storage Temperature	-40C to 85C, -40F to 185F		
Humidity	5 to 95% (non condensing) for both storage and operation.		
Case	SECC Zinc plated sheet metal (1 mm)		
Ingress Protection Rating	IP30		
Mounting	Wall mount - bracket included		
	DIN Rail bracket optional		

Product Dimensions

Weight	0.35 kg (0.77 lbs)	0.55 kg (1.2 lbs)
Dimensions	112 x 82 x 28 (mm), 4.4 x 3.2 x 1.1 (in)	112 x 156 x 28 (mm), 4.4 x 6.1 x 1.1 (in)

Packaging

Shipping Weight	.66 kg (1.46 lbs)	1.3 kg (2.9 lbs)
Shipping Dimensions	260 x 170 x 70 (mm), 10.2 x 6.7 x 2.8 (in)	

Regulatory Approvals

Emissions	CFR47:2003, Chapter 1, Part 15 Subpart B,(USA) Class A	CFR47 FCC Part 15 Subpart B:2015	CFR47:2003, Chapter 1, Part 15 Subpart B,(USA) Class A
	ICES-003, Issue 4, February 2004 (Canada)	ICES-003:2016 Issue 6:2016	ICES-003, Issue 4, February 2004 (Canada)
	CISPR 32:2015/EN 55032:2015 (Class A)		

CISPR 16-2-3:2010/A2:2014

EN61000-3-2 : 2010, Limits for Harmonic Current Emissions

EN61000-3-2:2014, Limited for Harmonic Current Emissions

EN61000-3-2 : 2010, Limits for Harmonic Current Emissions

EN61000-3-3 : 2010, Limits of Voltage Fluctuations and Flicker

EN61000-3-3:2013, Limits of Voltage Fluctuations and Flicker

EN61000-3-3 : 2010, Limits of Voltage Fluctuations and Flicker

Immunity

CISPR 24:2010/EN 55024:2010

EN61000-4-2: 2009 Electrostatic Discharge

EN61000-4-3: 2006/A2:2010: RF Electromagnetic Field Modulated

EN61000-4-4: 2004 Fast Transients

EN61000-4-5: 2006 Surge

EN61000-4-6: 2009 RF Continuous Conducted

EN61000-4-8: Power-Frequency Magnetic Field

EN61000-4-11: Voltage Dips and Voltage Interruptions

Safety

IEC 60950-1 (ed 2); am1 am2 and EN 60950-1:2006 +A11:2009 +A1:2010 +A12:2011 +A2:2013

IEC 62368-1 and EN 62368-1:2014

IEC 60950-1 (ed 2); am1 am2 and EN 60950-1:2006 +A11:2009 +A1:2010 +A12:2011 +A2:2013

CAN/CSA-C22.2 No. 60950-1-03 and ANSI/UL 60950-1, Second Edition

CAN/CSA-C22.2 No. 62368-1-14 and UL 62368-1

CAN/CSA-C22.2 No. 60950-1-03 and ANSI/UL 60950-1, Second Edition

Other

[Reach, RoHS and WEEE Compliant](#)

Directive 2011/65/EU restriction of the use of certain hazardous substances in electrical and electronic equipment and meets the following standard:: EN 50581:2012

CCATS - G168387

CCATS - G168389

ECCN - 5A992

HTSUS Number: 8471.80.1000

Perle Limited Lifetime Warranty

Serial Connector Pinout - IOLAN STS4-D

IOLAN DTE

IOLAN RJ45 Socket

Function

Direction

1

Power In




2

DCD



3

RTS




RJ45 Socket

4	DSR	←
5	TXD	→
6	RXD	←
7	GND	—
8	CTS	←
9	DTR	→
10	Power Out	→

[Optional Perle adapters for use with straight thru CAT5 cabling](#)

Serial Connector Pinout - IOLAN STS8-D

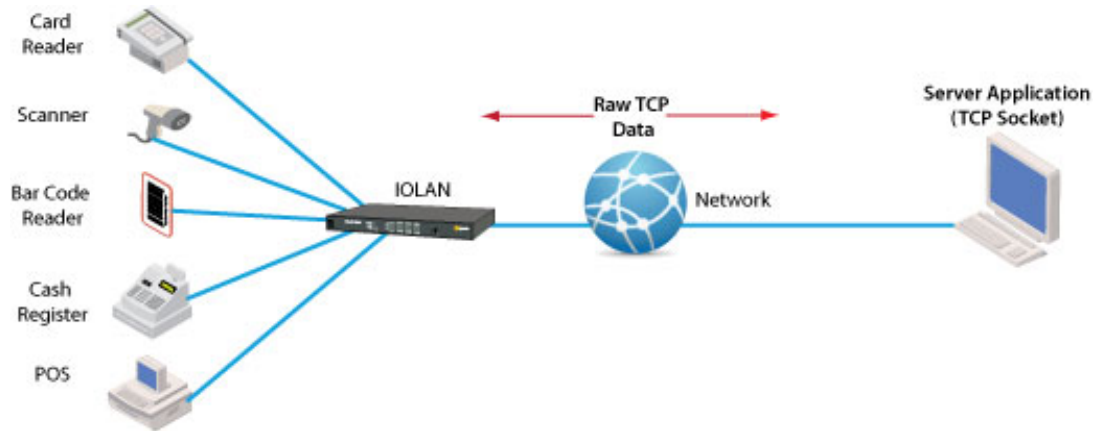
IOLAN DTE	IOLAN RJ45 Socket	Function	Direction
	1	DCD	←
	2	RTS	→
	3	DSR	←
	4	TXD	→
	5	RXD	←
	6	GND	—
	7	CTS	←
	8	DTR	→

[Optional Perle adapters for use with straight thru CAT5 cabling](#)

TCP

RAW-TCP-Sockets

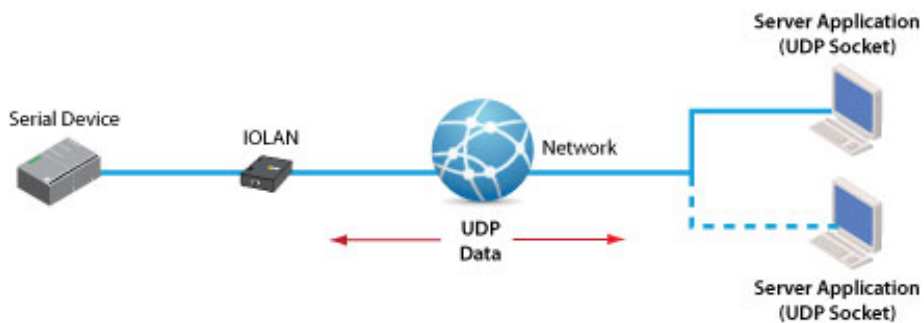
Eine Raw-TCP-Socket-Verbindung, die vom Seriell Ethernet Gerät oder vom entfernten Host/Server initiiert werden kann. Das kann entweder auf Punkt-zu-Punkt-Basis oder gemeinsam erfolgen, d. h. ein serielles Gerät kann von mehreren Geräten gemeinsam verwendet werden. TCP-Sitzungen können entweder von der TCP-Server-Anwendung oder vom Perle IOLAN **Seriell-zu-Ethernet**-Adapter gestartet werden.



UDP

Raw-UDP-Sockets

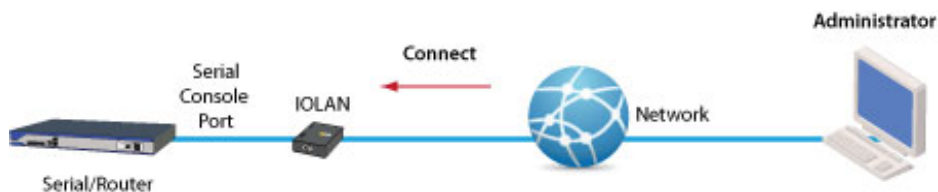
Für den Einsatz in UDP-gestützten Anwendungen können Perle IOLANs die Daten serieller Geräte zum Transport mit UDP-Paketen entweder auf Punkt-zu-Punkt-Basis oder zur gemeinsamen Benutzung durch mehrere Geräte konvertieren.



Konsolenmanagement

Konsolenmanagement

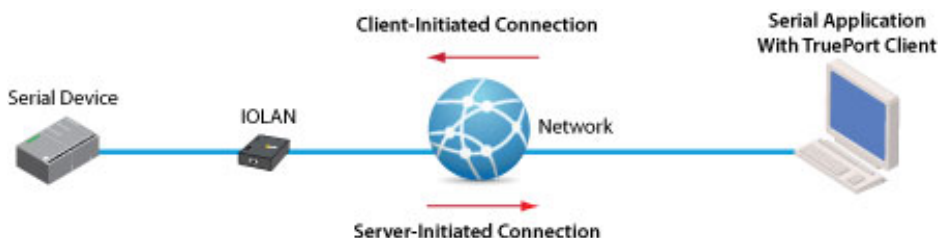
Für den Zugang zu entfernten Konsolen-Ports bei Routern, Switches usw. ermöglichen die Perle IOLANs den Administratoren, über ein In-Band-Reverse-Telnet/SSH oder Out-of-Band durch DFÜ-Modems sicher auf die RS232-Ports zuzugreifen. Es sind IOLAN-Modelle von Perle mit integrierten Modems erhältlich.



COM/TTY

Anschluss seriell-gestützter Anwendungen mit COM/TTY-Port-Treiber

Serielle Ports können über virtuelle COM-Ports an Netzwerkserver oder Workstations angeschlossen werden, auf denen die TruePort-Software von Perle ausgeführt wird. Sitzungen können entweder vom Perle IOLAN oder von TruePort gestartet werden.



Tunneling

Seriellles Tunneling zwischen zwei seriellen Geräten

Seriellles Tunneling ermöglicht es Ihnen, eine Ethernet-Verbindung zu einem seriellen Port von einem IOLAN zum anderen IOLAN herzustellen. Beide seriellen Ports der IOLANs müssen für das serielle Tunneling konfiguriert werden (normalerweise wird ein serieller Port als Tunnel-Server und der andere serielle Port als Tunnel-Client konfiguriert).



Virtuelles Modem

Virtuelles Modem

Vmodem ermöglicht es dem Perle IOLAN, eine Modemverbindung zu simulieren. Nach dem Anschluss an den IOLAN wird eine Modemverbindung initiiert, und der IOLAN startet eine TCP-Verbindung zu einem anderen IOLAN, der mit dem seriellen Port eines virtuellen Modems konfiguriert wurde, oder zu einem Host, auf dem eine TCP-Anwendung ausgeführt wird.

